

# PLEJEVEJLEDNING OLIEBEHANDLET

Olierede gulve er med en original diffusions-åben olie, der er let at efterbehandle.

**Hvidolierede gulve af ASK, FYR eller LÆRK** bør efter nedlægning efterbehandles med Trip Trap plejeolie – **ekstra hvid** gerne med maskinpolering. Følg anvisningen fra producenten – er oftest bag på emballagen.

**Naturolierede gulve af EG** skal efter nedlægning efterbehandles med Trip Trap plejeolie-natur gerne med maskinpolering.

**Hvidolierede gulve af EG** skal efter nedlægning efterbehandles med Trip Trap plejepasta hvid og ikke plejeolie, da gulvet derved kan blive skjoldet. Plejepastaen pålægges med polermaskine, hvid pad. Læg en stribe (2-3 cm) pasta på gulvet, start polermaskinen og køør ind i det udlagte pasta. Poler på langs af 2-3 planker og udlæg løbende små striber pasta, som man "kører ind i" med polermaskinen. Til slut efterpoleres med en bomuldsklud under polermaskinen.

**Rengøring** af olierede gulve foretages med støvsugning og gulvvask med gulvsæbe hvid eller natur. Ved vask anvendes en fedtholdig gulvsæbe, der kan tilføre gulvet et beskyttende fedtlag.

**EG** kan oftest vaskes med opvredet klud og tørres af i en og samme arbejdsgang med jævnlig skift af sæbevand.

Brug Trip Trap gulvsæbe ved vask af **ASK, FYR og LÆRK** læg da en fed sæbeblanding ud over et godt område. Brug evt. Trip Trap oliesæbe, hver 5. - 7. gang. Den tilfører gulvet olie samtidig med, at man opnår en glat slidstærk overflade. Anvend 1 liter sæbevand pr. 10 m<sup>2</sup> gulv. Lad blandingen trække ned i træet nogle minutter. Vask efter og tør op med en ren klud vredet i rent vand. Undgå at tørre al sæben væk men lad den tørre ned i træet. Det er vigtigt, at sæbeblandingen altid er så kraftig, at gulvet ved vask tilføres fedt fra sæben, som beskytter mod udtørring og giver en glat og vedligeholdelsesvenlig overflade.



# PLEJEVEJLEDNING LAKERET

Lakerede gulve er efter en ganske ny proces med en grund-primær på det rå træ og efterfølgende hele 8 gange lak – de sidste 2 lag er en mat keramisk meget slidstærk lak.

Efter lægning er gulvet klar til brug og skal ikke have plejeolie som olierede gulve. Efter behov kan man med fordel

behandle med Trip Trap lakpleje, som giver lakken en slidstærk hinde og skjuler små ridser. Rengøres ved støvsugning og let vask i gulvsæbe uden hvidpigment.


Wiking Gulve anvender kun miljøvenlige produkter fra anerkendte leverandører.



Wiking Eg Select hvidolie




Wiking Eg Select naturoolie



Wiking Eg Natur hvidolie




Wiking Eg Natur naturoolie



Wiking Eg Country hvidolie




Wiking Eg Country naturoolie



Wiking Ask Select hvidolie



Wiking Ask Natur hvidolie



Wiking Ask Country Life hvidolie



Wiking Sibirisk Lærk hvidolie



Wiking Fyr Polar hvidolie




Wiking Fyr Prima antik-lud hvidolie




Wiking Fyr Mammut ekstra bred hvidolie



Wiking Eg Select hvid mat-lak




Wiking Eg Select natur mat-lak



Wiking Eg Natur hvid mat-lak




Wiking Eg Natur natur mat-lak




Wiking Eg Country hvid mat-lak




Wiking Eg Country natur mat-lak



Wiking Ask Select hvid mat-lak



Wiking Ask Natur hvid mat-lak



Wiking Ask Country Life hvid mat-lak



Wiking Fyr Prima hvid mat-lak



Wiking Fyr Prima natur mat-lak